| RODZAJ WYROBU | | DRZWI ALU. | DRZWI ALU. | DRZWI ALU. | DRZWI ALU. | DRZWI ALU. | DRZWI ALU. | DRZWI ALU. | DRZWI ALU. | SYSTEM OKIENNO–DRZWIOWY |
|---|---|---|---|---|---|---|---|---|---|---|
| SYMBOL | | D1 | D1.3 | D1.4 | D2 | D3 | D4 | D4.2 | D5 | S2 |
| SCHEMAT | | 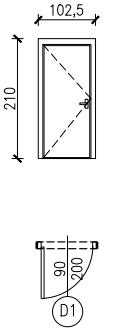 | 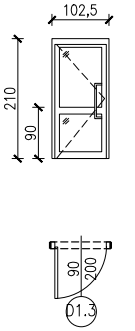 | 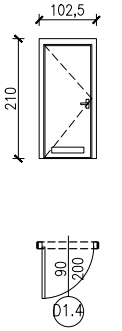 | 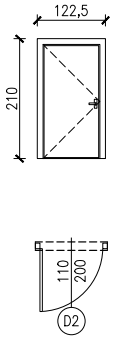 | 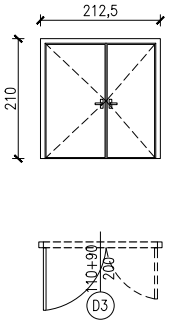 | 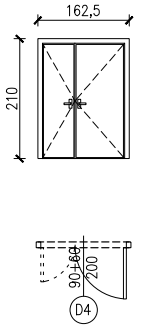 | 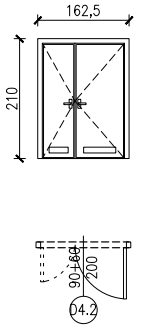 | 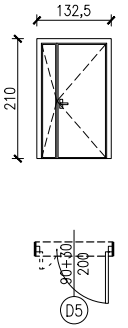 | 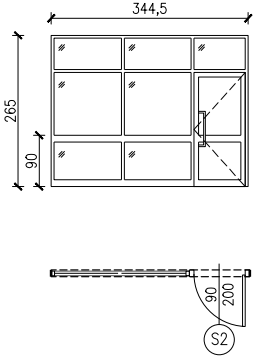 |
| WYM. W ŚWIETLE MURU | SZEROKOŚĆ | 106 | 106 | 106 | 126 | 216 | 166 | 166 | 136 | 348 |
| | WYSOKOŚĆ | 215 | 215 | 215 | 215 | 215 | 215 | 215 | 215 | 270 |
| PIWNICA | LEWE | 4 | – | 7 | – | – | – | – | – | – |
| | PRAWE | 1 | – | 1 | – | – | – | 1 | 1 | – |
| PARTER | LEWE | 9 | 3 | – | 3 | 2 | 1 | – | – | – |
| | PRAWE | 10 | 1 | – | 1 | – | 3 | – | – | 1 |
| I PIĘTRO | LEWE | 5 | 1 | – | – | – | – | – | – | – |
| | PRAWE | 8 | 2 | – | – | – | – | – | – | – |
| SUMA | | L=18 P=19 | L=4 P=3 | L=7 P=1 | L=3 P=1 | L=2 P=0 | L=1 P=3 | L=0 P=1 | L=0 P=1 | L=0 P=1 |
| UWAGI | | DRZWI ALU WEWNĘTRZNE, PEŁNE, JEDNOSKRZYDŁOWE.<br>WYMIARY W ŚWIETLE PRZEJŚCIA MIN. 90cm SZEROKOŚCI ORAZ MIN. 200cm WYSOKOŚCI.<br>ZESTAW JAK DLA UŻYTECZNOŚCI PUBLICZNEJ O PODWYŻSZONEJ WYTRZYMAŁOŚCI. WYPOSAŻONE W ZAMEK PATENTOWY I SAMOZAMYKACZ HYDRAULICZNY. KLAMKA ZWYKŁA Z SZYLDEM PODŁUŻNYM.<br>OŚCIEŻNICA SYSTEMOWA.<br>RAL ?? | DRZWI ALU WEWNĘTRZNE, PEŁNE, JEDNOSKRZYDŁOWE.<br>WYMIARY W ŚWIETLE PRZEJŚCIA MIN. 90cm SZEROKOŚCI ORAZ MIN. 200cm WYSOKOŚCI.<br>ZESTAW JAK DLA UŻYTECZNOŚCI PUBLICZNEJ O PODWYŻSZONEJ WYTRZYMAŁOŚCI. SZKLONE SZKŁEM BEZPIECZNYM. WYPOSAŻONE W ZAMEK PATENTOWY I SAMOZAMYKACZ HYDRAULICZNY. KLAMKA ZWYKŁA Z SZYLDEM PODŁUŻNYM.<br>OŚCIEŻNICA SYSTEMOWA.<br>RAL ?? | DRZWI ALU WEWNĘTRZNE, PEŁNE, JEDNOSKRZYDŁOWE.<br>WYMIARY W ŚWIETLE PRZEJŚCIA MIN. 90cm SZEROKOŚCI ORAZ MIN. 200cm WYSOKOŚCI.<br>ZESTAW JAK DLA UŻYTECZNOŚCI PUBLICZNEJ O PODWYŻSZONEJ WYTRZYMAŁOŚCI. WYPOSAŻONE W ZAMEK PATENTOWY I SAMOZAMYKACZ HYDRAULICZNY. KLAMKA ZWYKŁA Z SZYLDEM PODŁUŻNYM.<br>OŚCIEŻNICA SYSTEMOWA.<br>RAL ??<br>DRZWI WYPOSAŻONE W KRATKĘ WENTYLACYJNĄ. | DRZWI ALU WEWNĘTRZNE, PEŁNE, JEDNOSKRZYDŁOWE.<br>WYMIARY W ŚWIETLE PRZEJŚCIA MIN. 110cm SZEROKOŚCI ORAZ MIN. 200cm WYSOKOŚCI.<br>ZESTAW JAK DLA UŻYTECZNOŚCI PUBLICZNEJ O PODWYŻSZONEJ WYTRZYMAŁOŚCI. WYPOSAŻONE W ZAMEK PATENTOWY I SAMOZAMYKACZ HYDRAULICZNY. KLAMKA ZWYKŁA Z SZYLDEM PODŁUŻNYM.<br>OŚCIEŻNICA SYSTEMOWA.<br>RAL ?? | DRZWI ALU WEWNĘTRZNE, PEŁNE, DWUSKRZYDŁOWE.<br>WYMIARY W ŚWIETLE PRZEJŚCIA MIN. 110cm SZEROKOŚCI SKRZYDŁO CZYNNE (200cm CAŁOŚĆ) ORAZ MIN. 200cm WYSOKOŚCI.<br>ZESTAW JAK DLA UŻYTECZNOŚCI PUBLICZNEJ O PODWYŻSZONEJ WYTRZYMAŁOŚCI. WYPOSAŻONE W ZAMEK PATENTOWY I SAMOZAMYKACZ HYDRAULICZNY. KLAMKA ZWYKŁA Z SZYLDEM PODŁUŻNYM.<br>OŚCIEŻNICA SYSTEMOWA.<br>RAL ?? | DRZWI ALU WEWNĘTRZNE, PEŁNE, DWUSKRZYDŁOWE.<br>WYMIARY W ŚWIETLE PRZEJŚCIA MIN. 90cm SZEROKOŚCI SKRZYDŁO CZYNNE (150cm CAŁOŚĆ) ORAZ MIN. 200cm WYSOKOŚCI.<br>ZESTAW JAK DLA UŻYTECZNOŚCI PUBLICZNEJ O PODWYŻSZONEJ WYTRZYMAŁOŚCI. WYPOSAŻONE W ZAMEK PATENTOWY I SAMOZAMYKACZ HYDRAULICZNY. KLAMKA ZWYKŁA Z SZYLDEM PODŁUŻNYM.<br>OŚCIEŻNICA SYSTEMOWA.<br>RAL ?? | DRZWI ALU WEWNĘTRZNE, PEŁNE, DWUSKRZYDŁOWE.<br>WYMIARY W ŚWIETLE PRZEJŚCIA MIN. 90cm SZEROKOŚCI SKRZYDŁO CZYNNE (150cm CAŁOŚĆ) ORAZ MIN. 200cm WYSOKOŚCI.<br>ZESTAW JAK DLA UŻYTECZNOŚCI PUBLICZNEJ O PODWYŻSZONEJ WYTRZYMAŁOŚCI. WYPOSAŻONE W ZAMEK PATENTOWY I SAMOZAMYKACZ HYDRAULICZNY. KLAMKA ZWYKŁA Z SZYLDEM PODŁUŻNYM.<br>OŚCIEŻNICA SYSTEMOWA.<br>RAL ??<br>DRZWI WYPOSAŻONE W KRATKĘ WENTYLACYJNĄ. | DRZWI ALU WEWNĘTRZNE, PEŁNE, DWUSKRZYDŁOWE.<br>WYMIARY W ŚWIETLE PRZEJŚCIA MIN. 90cm SZEROKOŚCI SKRZYDŁO CZYNNE (120cm CAŁOŚĆ) ORAZ MIN. 200cm WYSOKOŚCI.<br>ZESTAW JAK DLA UŻYTECZNOŚCI PUBLICZNEJ O PODWYŻSZONEJ WYTRZYMAŁOŚCI. WYPOSAŻONE W ZAMEK PATENTOWY I SAMOZAMYKACZ HYDRAULICZNY. KLAMKA ZWYKŁA Z SZYLDEM PODŁUŻNYM.<br>OŚCIEŻNICA SYSTEMOWA.<br>RAL ?? | SYSTEM OKIENNO– DRZWIOWY ALU WEWNĘTRZNY.<br>WYMIARY W SWIETLE PRZEJŚCIA MIN. 90cm SZEROKOŚCI SKRZYDŁO CZYNNE ORAZ MIN. 200cm WYSOKOŚCI. NAŚWIETLA GÓRNE I BOCZNE STAŁE NIEOTWIERANE.<br>ZESTAW JAK DLA UŻYTECZNOŚCI PUBLICZNEJ O PODWYŻSZONEJ WYTRZYMAŁOŚCI, SZKLONE SZKŁEM BEZPIECZNYM. WYPOSAŻONE W ZAMEK PATENTOWY I SAMOZAMYKACZ HYDRAULICZNY. POCHWYT ODGIĘTY SYSTEMOWY.<br>OŚCIEŻNICA SYSTEMOWA.<br>RAL ?? |

| SYSTEM OKIENNO–DRZWIOWY | SYSTEM OKIENNO–DRZWIOWY | BRAMA SZYBKOROLOWANA |
|---|---|---|
| S3 | S4 | Br3 |
| 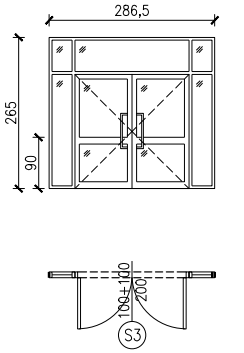 | 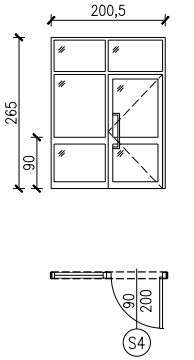 | 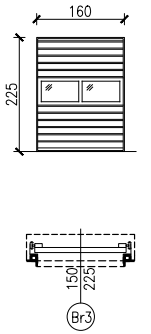 |
| 290 | 203 | 150 |
| 270 | 270 | 225 |
| – | –<br>– | – |
| 1 | –<br>– | 4 |
| – | –<br>1 | – |
| 1 | L=0 P=1 | 4 |
| SYSTEM OKIENNO– DRZWIOWY ALU WEWNĘTRZNY.<br>WYMIARY W SWIETLE PRZEJŚCIA MIN. 100cm SZEROKOŚCI SKRZYDŁO CZYNNE ORAZ MIN. 200cm WYSOKOŚCI. NAŚWIETLA GÓRNE I BOCZNE STAŁE NIEOTWIERANE.<br>ZESTAW JAK DLA UŻYTECZNOŚCI PUBLICZNEJ O PODWYŻSZONEJ WYTRZYMAŁOŚCI, SZKLONE SZKŁEM BEZPIECZNYM. WYPOSAŻONE W ZAMEK PATENTOWY I SAMOZAMYKACZ HYDRAULICZNY. POCHWYT ODGIĘTY SYSTEMOWY.<br>OŚCIEŻNICA SYSTEMOWA.<br>RAL ?? | SYSTEM OKIENNO– DRZWIOWY ALU WEWNĘTRZNY.<br>WYMIARY W SWIETLE PRZEJŚCIA MIN. 90cm SZEROKOŚCI SKRZYDŁO CZYNNE ORAZ MIN. 200cm WYSOKOŚCI. NAŚWIETLA GÓRNE I BOCZNE STAŁE NIEOTWIERANE.<br>ZESTAW JAK DLA UŻYTECZNOŚCI PUBLICZNEJ O PODWYŻSZONEJ WYTRZYMAŁOŚCI, SZKLONE SZKŁEM BEZPIECZNYM. WYPOSAŻONE W ZAMEK PATENTOWY I SAMOZAMYKACZ HYDRAULICZNY. POCHWYT ODGIĘTY SYSTEMOWY.<br>OŚCIEŻNICA SYSTEMOWA.<br>RAL ?? | BRAMA WEWNĘTRZNA ROLOWANA OTWIERANA ELEKTRYCZNIE, KONSTRUKCJA SAMONOŚNA. ROZWIĄZANIE TYPOWE SYSTEMOWE, OKUCIA ZE STALI NIERDZEWNEJ. PŁASZCZ BRAMY WYKONANY Z NIEPRZEZROCZYSTEGO TWORZYWA SZTUCZNEGO WZMOCNIONEGO WKŁADEM Z TKANINY GRUBOŚCI 1,5mm. SEKCJA PRZEZROCZYSTA WYKONANA Z PVC O GRUB. 2mm. ZABEZPIECZENIE PRZECIWWIATROWE ZE STALI SPRĘŻYNOWEJ. PODWÓJNE ROLKI BIEŻNE MONTOWAĆ ŁĄCZNIE Z GUMOWYM USZCZELNIENIEM BRAMOWYM I ODBOJNICAMI GUMOWYMI– ROZWIĄZANIA SYSTEMOWE.<br>UWAGA: PRZED WYKONANIEM ZAMÓWIENIA SZCZEGÓŁY MONTAŻU USTALIĆ Z DOSTAWCĄ BRAM.<br>RAL ?? |

# WYKAZ STOLARKI WEWNĘTRZNEJ– DRZWIOWEJ

UWAGA

– PRZED REALIZACJĄ STOLARKI PODANE WYMIARY ORAZ ILOŚĆ NALEŻY SPRAWDZIĆ W NATURZE NA BUDOWIE– W ODNIESIENIU DO ILOŚCI OTWORÓW OKIENNYCH I DRZWIOWYCH

– WSZELKIE OBRÓBKI BLACHARSKIE W KOLORZE NAWIĄZUJĄCYM DO KOLORU STOLARKI

– DO WYSOKOSCI MIN. 220cm OD POZIOMU POSADZKI NALEŻY ZASTOSOWAĆ SZKŁO BEZPIECZNE

– UŻYTA STOLARKA POWINNA POSIADAĆ NIEZBĘDNE ATESTY I BYĆ DOPUSZCZONA DO UŻYTKOWANIA JAKO WYRÓB BUDOWLANY

– DRZWI WEWNĘTRZNE I ZEWNĘTRZNE O PODWYŻSZONEJ WYTRZYMAŁOŚCI JAK DLA OBIEKTÓW UŻYTECZNOŚCI PUBLICZNEJ

– DRZWI ZEWNĘTRZNE ANTYWŁAMANIOWE, WYPOSAŻONE W ZAMKI PATENTOWE I ZAMYKACZE HYDRAULICZNE

– KIERUNEK OTWIERANIA DRZWI WG. CZĘŚCI RYSUNKOWEJ

PROFIL
ROK ZAŁOŻENIA1987

**BIURO PROJEKTÓW BUDOWNICTWA OGÓLNEGO I PRZEMYSŁOWEGO „PROFIL" Sp.z.o.o.**

15- 879 Białystok, ul. Stołeczna 15
tel./ Fax: (0-85) 744 17 26, tel. (0-85) 742 69 43, e-mail: profil@zetobi.com.pl
konto:Bank Spółdzielczy O/Białystok 17 8060 0004 0002 5696 2000 0020

| | | | | |
|---|---|---|---|---|
| Rysunek: | **WYKAZ STOLARKI WEWN.- DRZWIOWEJ** | | | |
| Obiekt: | **BUBUDYNEK PIEKARNI WRAZ Z ZAGOSPODAROWANIEM TERENU: MURAMI OPOROWYMI, UKŁADEM DROGOWYM WRAZ Z SZESNASTOMA MIEJSCAMI PARKINGOWYMI ORAZ Z NIEZBĘDNĄ INFRASTRUKTURĄ TECHNICZNĄ: DOZIEMNĄ INSTALACJĄ KANALIZACJI DESZCZOWEJ WRAZ ZE SZCZELNYM ZBIORNIKIEM PODZIEMNYM ORAZ OŚWIETLENIEM TERENU.** | Stadium: | PROJEKT WYKONAWCZY | |
| Lokalizacja: | ul. Lawendowa, Białystok | Branża: | ARCHITEKTURA | |
| Nr. ewid. gruntu: | DZIAŁKA NR 174/2, OBRĘB NR 06 - Starosielce Płd. | Skala: | Data: | Nr rysunku: |
| Inwestor: | Adam Ołów<br>ul. Północna 20a<br>16-400 Suwałki | 1:100 | ??.2020 | 15 |
| Projektant: | mgr inż. arch. Wojciech Lizurej<br>BŁ-73/87 | Podpis: | | |
| Współpraca: | mgr inż. arch. Paula Kołos | Podpis: | | |
| Sprawdzający: | inż. Jerzy Jaworowski<br>BŁ 185/1975 | Podpis: | | |

DOKUMENTACJA CHRONIONA PRAWEM AUTORSKIM – zgodnie z Ustawą o prawie autorskim i prawach pokrewnych (Dz.U.R.P. Nr 24, poz. 83, z dnia 4lutego 1994 r.). POWIELANIE FRAGMENTÓW LUB CAŁOŚCI, BEZ ZGODY AUTORÓW PROJEKTU, WZBRONIONE.
Dokumentację opracowano w Biurze Projektów BOiP PROFIL
przy użyciu programu Auto CAD R14, nr licencji 640–00188044